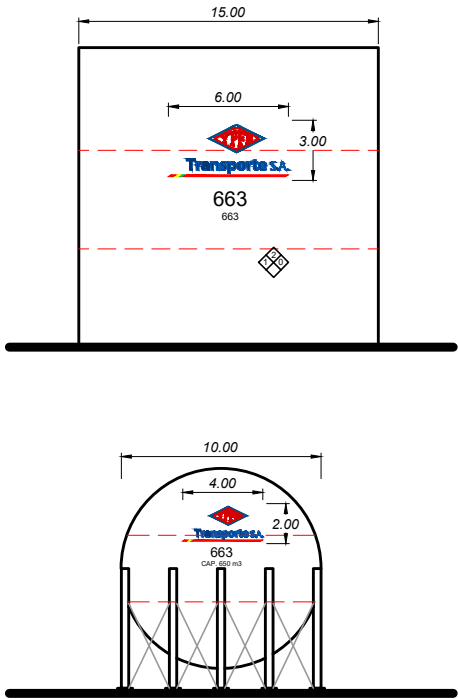



Tanques menores a 30 m de Ø




Medidas referenciales para tanques de 5 a 30 m de ancho (m)					
Ancho de tanque	Alto de tanque	Ancho de logo	Alto de logo	Alto de texto (TAG)	Alto de texto (capacidad)
5		2	1	0.25	0.13
10		4	2	0.50	0.25
15		6	3	0.75	0.38
20		8	4	1.00	0.50
25		10	5	1.25	0.63
30		12	6	1.50	0.75

Tanques mayores a 30 m de Ø
o recipientes horizontales



Medidas referenciales para tanques de 30 m o mas de ancho (m)					
Ancho de tanque	Alto de tanque	Ancho de logo	Alto de logo	Alto de texto (TAG)	Alto de texto (capacidad)
31		7.75	3.88	0.97	0.48
35		14	7	1.75	0.88
40		16	8	2.00	1.00
45		18	9	2.25	1.13
50		20	10	2.50	1.25
55		22	11	2.75	1.38

Modulación de logotipo

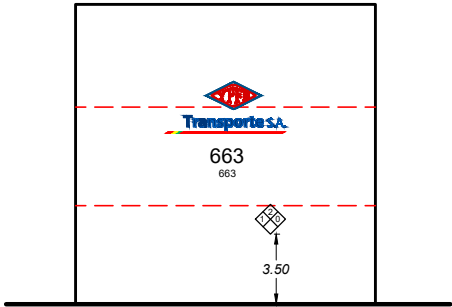


Módulos del Logo
A = Ancho
B = A*0,50
Ancho: 14 módulos
Alto: 7 Módulos


Ubicación del Logo
Centro del logo a 1/3 de la altura del Tanque

Dimensiones del Logo (en TK)
Ancho = (ver tabla)
Alto = 7 Módulos proporcionales

Ubicación de rombo NFPA



La altura del logo responde a la necesidad de repintar según el producto



YPFB TRANSPORTE S.A.	
GERENTE DE PROY.:	Roberto Antezana
REVISOR 1:	Jorge Claros
REVISOR 2:	Marcelo Canavire
REVISOR 3:	
CONTRATISTA	
GERENTE DE PROY.:	
REVISOR 1:	
REVISOR 2:	
REVISOR 3:	

30-May-23	M. Canavire	M. Canavire	G. Farfán	C. Caballero	1	Revision de Anexos ITO 010	YPFB TR.
31-Ago-18	R. Rojas	M. Canavire	J. Claros	R. Antezana	0	Conforme a Obra	YPFB TR.
FECHA	DIBUJO	Calidad	Técnico	APROBÓ	REV.Nº	DESCRIPCIÓN	EMPRESA
						Ubicación:	Oficina Central (Sta.Cruz)
						Etapas:	Conforme a Obra
						Código:	SC-E00-EQ-01-11-01 de 01
						Formato:	S/E
						Formato:	Tabloide: 279 mm x 432 mm